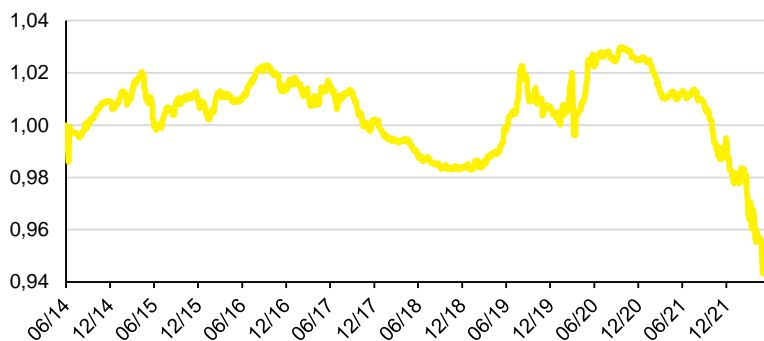


RAIFFEISEN FOND DLUHOPISOVÝCH TRENDŮ

Charakteristika fondu

- Převážná část majetku alokována do dluhopisů denominovaných v českých korunách v menší míře jsou zastoupeny dluhopisy denominované ve vybraných zahraničních měnách, nástrojů peněžního trhu a dluhopisových fondů
- Dosažení zhodnocení prostředků bez využití akciových pozic
- Investice spojená s úvěrovým, úrokovým, měnovým a koncentračním rizikem

Vývoj hodnoty podílového listu fondu



1M	3M	6M	YTD	od vzniku	
-0,50%	-2,67%	-4,03%	-3,12%	-0,62% p.a./-4,83%	
2021	2020	2019	2018	2017	2016
-4,21%	2,21%	1,93%	-1,46%	-1,82%	0,87%

Největší pozice v majetku fondu

CZGB Float 11/19/27	Česká republika	AA-	17,18%
CZGB 2 3/4 07/23/29	Česká republika	AA-	12,40%
CZGB 0 1/4 02/10/27	Česká republika	AA-	11,05%
BNP Float 10/08/24	BNP Paribas	A+	4,53%
DB 1 11/19/25	Deutsche Bank AG	BBB	4,09%
Raiffeisen-Mehrwert 2027 VTA Fonds			3,78%
ROMANI 2 7/8 10/28/24	Rumunsko	BBB-	3,62%
BPCEGP Float 02/04/23	BPCE SA	A+	3,43%
BSTDBK Float 08/05/23	Black Sea Trade and Deve	A-	3,14%
CESDRA 1 7/8 05/25/23	České Dráhy	BBB	3,12%

Komentář portfolio manažera

Celosvětový akciový index MSCI ACWI v průběhu měsíce května ztrácel téměř 6 % oproti svému stavu ke konci dubna, nakonec však svůj propad prakticky vyrovnal a zakončil měsíc jen cca o 0,1 % slabší. Nedařilo se však dluhopisům, které jak v ČR, tak např. i zemích eurozóny, ve stejném období odepsaly další bezmála 2 %. Vedle přetrvávajících obav ohledně vysoké inflace k tomuto vývoji přispěla v případě České republiky také překvapivá volba Aleše Michla novým guvernérem ČNB, v případě našich západních sousedů pak očekávání rychlejšího zvyšování úrokových sazeb Evropské centrální banky.

Jan Chytrý, portfolio manažer

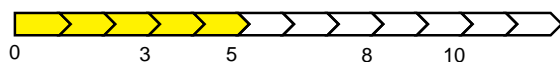
Základní informace o fondu

ISIN	CZ0008474376
Datum zahájení nabízení	9. června 2014
Typ fondu	dluhopisový
Největší zastoupení aktiv	dluhopisy
Měna fondu	CZK
Objem fondu (NAV)	880,7 mil. CZK
Úplata investiční společnosti	0,9%
Vstupní poplatek	1%
Výstupní poplatek	0%
Průměrná modifikovaná splatnost	2,38
Průměrný výnos do splatnosti	3,75%

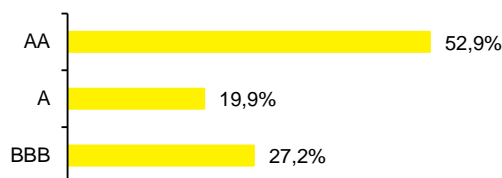
Rizikový profil (SRRI)

← Zpravidla nižší výnos			Zpravidla vyšší výnos →			
← Nižší riziko			Vyšší riziko →			
1	2	3	4	5	6	7

Doporučený investiční horizont



Struktura cenných papírů s ratingem



Upozornění

Graf výkonnosti zachycuje období od 10. 06. 2014 do 31. 5. 2022. Údaje o výkonnosti se týkají minulosti a zahrnují veškeré poplatky a náklady hrazené z majetku fondu, s výjimkou případných vstupních a výstupních poplatků. Výkonnost v minulosti není spolehlivým ukazatelem budoucích výsledků. Zdrojem dat je Raiffeisen investiční společnost a.s. Hodnota investice a výnos z ní mohou kolísat a návratnost původně investované částky není zaručena. Úplný název fondu a další informace, mimo jiné o poplatcích a rizicích obsažených v investici, sdělení klíčových informací a statut fondu jsou k dispozici v češtině na www.rfis.cz.