

RAIFFEISEN STRATEGIE KONZERVATIVNÍ

Charakteristika fondu

- Převážnou část majetku fondu tvoří dluhopisy bonitních emitentů
- Maximálně 30 % hodnoty majetku představují rizikové nástroje (např. akcie či dluhopisy, jimž nebyl přidělen úvěrový rating investičního stupně)
- Dosažení zhodnocení díky investiční strategii vázané na aktuální situaci na trhu
- Investice spojena s rizikem tržním, měnovým, úrokovým, úvěrovým a nedostatečné likvidity

Vývoj hodnoty podílového listu fondu



1M	3M	6M	YTD	od vzniku
0,80%	2,35%	3,44%	3,95%	1,69% p.a./8,15%
2020	2019	2018	2017	2016
3,95%	5,66%	-2,41%	-1,13%	2,05%

Největší pozice v majetku fondu

CZGB Float 11/19/27	Česká republika	AA-	7,98%
CZGB 0 1/4 02/10/27	Česká republika	AA-	4,74%
FTIF - Franklin Euro Government			4,30%
iShares Core S&P 500 UCITS ETF			3,76%
Vanguard Short-Term Corporate			3,72%
SPDR S&P 500 ETF Trust			3,63%
BNP Paribas A-Fund-Global-Fixed			3,58%
BNP Paribas Flexi I - ABS Euro			2,99%
Fidelity Funds - Asian Bond			2,76%
iShares EUR Corp Bond Large Cap			2,50%

Komentář portfolio manažera

Závěr roku 2020 se na kapitálových trzích nesl až v nečekaně klidném duchu, což jistě ocenila většina investorů. Zatímco na dluhopisových trzích jsme neviděli žádné výraznější pohyby (například české státní dluhopisy se splatností 3 – 5 let odepsaly za prosinec -0,02 %), největší akciové indexy v USA, Evropě a Japonsku si připsaly zisky mezi 3 – 4 %. Zajímavý je však pohled za celý rok 2020, například americký index S&P500 připsal 16,3 %, podobně posílil japonský Nikkei225 o 16 %. Na druhou stranu se méně dařilo akciím v Evropě, když EuroStoxx50 zakončil rok se ztrátou -5,1 % a index pražské burzy odepsal dokonce -7,9 %. Nicméně i takto lze považovat vývoj na akciových trzích za pozitivní. Za vším hledejme stimulační opatření ze strany centrálních bank a vlád, schválenou vakcínu na očkování proti Covid-19 a naději na návrat do „normálního“ života. Neméně důležité bude zvládnout situaci do doby proočkování většiny populace a také vyrovnání se s dopady pandemie do ekonomik jednotlivých zemí.

Jan Chytrý, portfolio manažer

Základní informace o fondu

ISIN	CZ0008474871
Datum zahájení nabízení	4. dubna 2016
Typ fondu	konzervativní smíšený
Největší zastoupení aktiv	dluhopisy
Měna fondu	CZK
Objem fondu (NAV)	5 232,4 mil. CZK
Úplata investiční společnosti	0,9%
Vstupní poplatek	0%
Výstupní poplatek	0%
Výkonnostní poplatek	10%

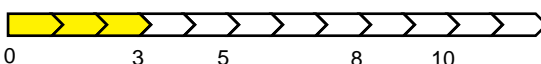
Ukazatele

Volatilita (p. a.)	5,68%
VaR (99%, 1M)	3,84%
Max. pokles	8,30%
Průměrný výnos do splatnosti	0,25%
Průměrný kupon	0,52%
Celkový počet pozic	82

Rizikový profil (SRRI)

← Zpravidla nižší výnos			Zpravidla vyšší výnos →			
← Nižší riziko			Vyšší riziko →			
1	2	3	4	5	6	7

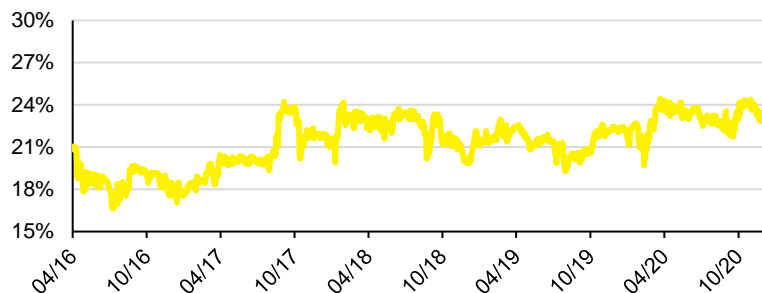
Doporučený investiční horizont



REPORT PORTFOLIO MANAŽERA

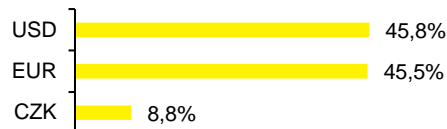
prosinec 2020

Investice do akcií a akciových ETF

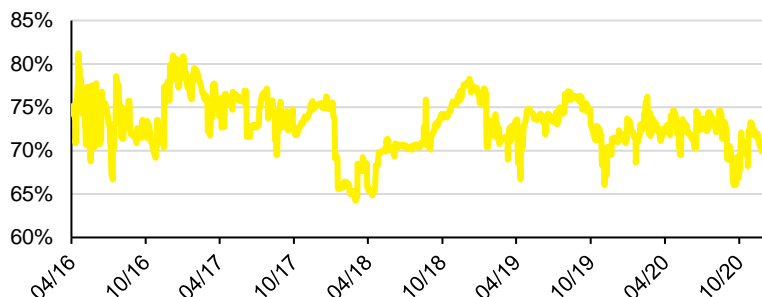


Podíl investic do akcií a akciových ETF 23,39%
Změna oproti minulému měsíci -0,26%

Rozdělení akcií dle měny

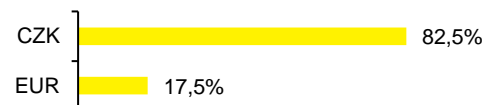


Investice do dluhopisů

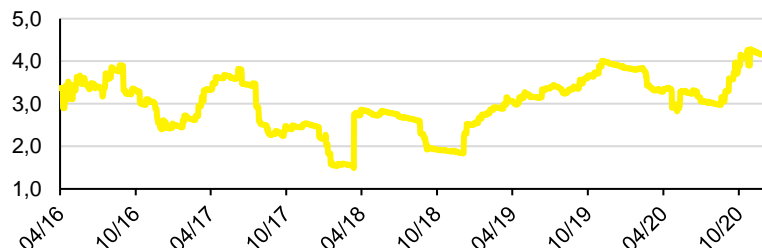


Podíl dluhopisových investic 69,79%
Změna oproti minulému měsíci -2,69%

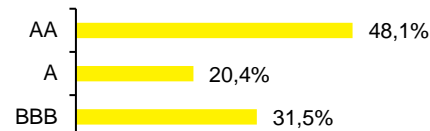
Rozdělení dluhopisů dle měny



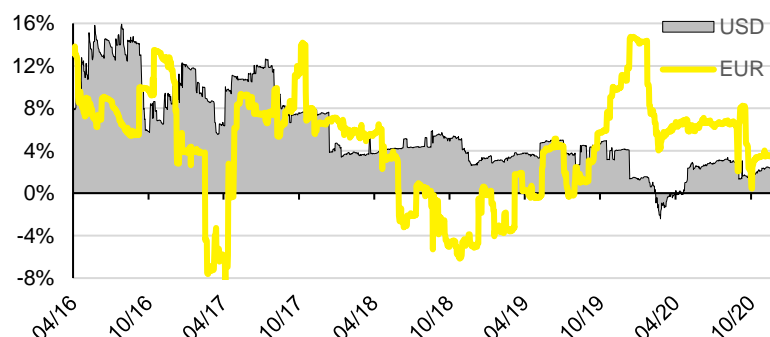
Durace a kreditní kvalita dluhopisové části



Rozdělení dle ratingu

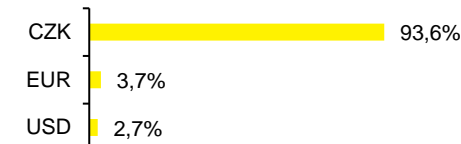


Otevřené cizoměnové pozice



Podíl USD pozic 2,62%
Změna oproti minulému měsíci 0,38%

Podíl EUR pozic 3,64%
Změna oproti minulému měsíci -0,37%



Upozornění

Graf výkonnosti fondu zachycuje období od 29. 4. 2016 do 31. 12. 2020. Údaje o výkonnosti fondu se týkají minulosti a zahrnují veškeré poplatky a náklady hrazené z majetku fondu, s výjimkou případných vstupních a výstupních poplatků. Může být uplatněn výkonnostní poplatek až 20% z kladného hospodářského výsledku před zdaněním za účetní období, splatný na konci tohoto období. Zdrojem dat je Raiffeisen investiční společnost a.s.

Graf výkonnosti investičních nástrojů v portfoliu fondu zachycuje období od 29. 4. 2016 do 31. 12. 2020. Údaje o jejich výkonnosti se týkají minulosti a nezahrnují poplatky či náklady. Vývoj cizoměnových pozic je přepočítáván z uvedených měn do českých korun dle aktuálního kurzu ČNB, výnos se může zvýšit či snížit v důsledku kolísání měnových kurzů. Zdrojem dat je systém Bloomberg.

Výkonnost v minulosti není spolehlivým ukazatelem budoucích výsledků. Hodnota investice a výnos z ní mohou kolísat a návratnost původně investované částky není zaručena. Úplný název fondu a další informace, mimo jiné o poplatcích a rizicích obsažených v investici, sdělení klíčových informací a statut fondu jsou k dispozici v češtině na www.rfis.cz.